

THE ALL-NEW CAPTIVA

CHEVROLET



ACHIEVEMENT FAVORS THE BOLD.

กล้า...เพื่อทุกความสำเร็จ



All-New Captiva พร้อมพาคุณก้าวสู่โลกแห่งความสำเร็จครั้งใหม่ ด้วยการผสานทุกแนวคิด ยন্ত্রกรรมให้ลงตัว กับทุกการใช้ชีวิตของคุณ

เริ่มต้นจากแนวคิดหลัก 3s ที่แยกได้เป็น Style ดีไซน์ที่โฉบเฉี่ยวทั้งภายนอก และภายใน Space ห้องโดยสารที่กว้างมากกว่า อเนกประสงค์ยิ่งขึ้น Smart Technology หลากหลาย ฟังก์ชันเทคโนโลยีสุดล้ำ

ทั้งหมดนี้ ทำให้เกิดปรากฏการณ์การเปลี่ยนแปลงครั้งยิ่งใหญ่ ที่จะเป็คำตอบให้กับทุกไลฟ์สไตล์ ในอนาคตของคุณ

เครื่องยนต์ (Engine) เบนซิน เทอร์โบ 1.5 ลิตร ที่พัฒนาตัวเครื่องให้เล็กลง แต่ให้กำลังแรงถึง 143 แรงม้า แรงบิดสูงสุด 250 นิวตัน-เมตร/2,400 รอบ/นาที สามารถตอบสนองทุกการขับขี่ได้อย่างตั้งใจ

เกียร์อัตโนมัติแบบ CVT (Continuously Variable Transmission) ที่มีอัตราทดแปรผัน แบบต่อเนื่อง ช่วยให้การเปลี่ยนอัตราทดเกียร์ เป็นไปอย่างนุ่มนวล อัตราการเร่งดีเยี่ยม อีกทั้ง ประหยัดน้ำมันมากยิ่งขึ้น

ระบบช่วงล่าง (Suspension) ระบบกันสะเทือนแบบแมคเฟอร์สันสตรัท (ด้านหน้า) และระบบกันสะเทือนแบบมัลติลิงก์ (ด้านหลัง) พร้อมเหล็กกันโคลง นุ่มนวลกว่าที่เคย เกาะถนนได้ดีในทุกสถานการณ์

FIND NEW ROADS

STYLISH DESIGN

ดีไซน์โฉบเฉี่ยวทั้งภายนอก และภายใน
ทุกเส้นสายสะท้อนไลฟ์สไตล์ของคนยุคใหม่
แฝงไปด้วยพลังแห่งการใช้ชีวิต

1. ไฟหน้าโปรเจกเตอร์ แบบ LED ดีไซน์ใหม่ มาพร้อม
Daytime Running Lights (DRL) เพิ่มมิติใหม่แห่งการ
ดีไซน์ที่โฉบเฉี่ยว โดดเด่นสะกดทุกสายตา ด้วยฟังก์ชัน
เปลี่ยนเป็นไฟเลี้ยวได้ในชุดคอมเดียวกัน

กระจังหน้าดีไซน์ใหม่ ที่เป็นเอกลักษณ์เฉพาะของเซฟโรเลต
บ่งบอกถึงพลังแห่งความสปอร์ต

2. ระบบไฟนำทาง Walk Me Home ดีไซน์ที่ตอบโจทย์ชีวิต
ยุคใหม่ จะช่วยส่องไฟนำทางหลังดับเครื่องยนต์ ส่งคุณ
กลับบ้านอย่างปลอดภัย

3. หลังคาพาโนรามาิก Panoramic Sunroof ระบบอิเล็กทรอนิกส์
แบบ One Touch เพิ่มความดูดีมีสไตล์ตั้งแต่แรกเห็นจากภายนอก
สู่ภายใน ด้วยหลังคากระจกบานใหญ่ เมื่อเปิดรับแสง จะเปลี่ยน
บรรยากาศในห้องโดยสารให้กว้างขวาง รู้สึกนั่งสบายยิ่งขึ้น





STYLISH DESIGN

การดีไซน์ที่พิถีพิถัน สะท้อนผ่านความสมบูรณ์แบบของห้องโดยสารที่กว้างขวาง ใส่อำ แต่เจียบทุกมิลลิเมตรของการออกแบบ เปี่ยมไปด้วยเอกลักษณ์ที่ทันสมัย

1. หน้าจอคอนโซลสี แบบดิจิทัล TFT ขนาด 7" (Dashboard with full-color cluster) ดีไซน์ใหม่...ยกระดับการขับขี่ของคุณให้มีสีสันยิ่งขึ้น

2. เบาะที่นั่งคนขับปรับไฟฟ้า แบบ 6 ทิศทาง (Driver seat, 6-way power adjustable) ช่วยให้การขับขี่สะดวกสบายยิ่งขึ้น เบาะดีไซน์สปอร์ต พรีเมียม ตัดเย็บอย่างประณีต ลงตัวอย่างมีสไตล์





SPACIOUSNESS

กว้างกว่า...กับห้องโดยสารที่มีพื้นที่เพิ่มมากยิ่งขึ้น
และยังสามารถปรับเปลี่ยนลงตัวได้กับทุกไลฟ์สไตล์
คุณจึงใช้ชีวิตได้เต็มที่ อย่างที่ไม่เคยทำมาก่อน

1. เบาะที่นั่งรองรับผู้โดยสารสูงสุดถึง 7 ที่นั่ง ห้องโดยสาร
ดีไซน์หรูหรา กว้าง โปร่งกว่า ด้วยพื้นที่เหนือศีรษะ (Headroom)
ที่สูงมากกว่าเดิม จึงสัมผัสได้ถึงความนั่งสบายที่มากกว่า



จุดยึดเบาะนั่งสำหรับเด็ก (ISOFIX) ที่ได้มาตรฐานสากล จึงสร้างความ
มั่นใจ...ให้ความปลอดภัยยิ่งขึ้น ในที่นั่งของลูกน้อยของคุณ

ช่องเสียบ USB Port 4 จุดสำหรับที่นั่ง 3 แถว สามารถชาร์จ
อุปกรณ์อิเล็กทรอนิกส์ได้ทุกที่ ให้ความสนุก...ไม่มีสะดุด

2. พื้นที่นั่งแถวสอง ออกแบบใหม่ ขยายฐานล้อให้กว้างขึ้น จึงเพิ่ม
พื้นที่ช่วงขา (Legroom) ให้กว้าง...นั่งยืดขาได้สบาย ตอบโจทย์
ทุกไลฟ์สไตล์ของคุณ

3. พื้นที่นั่งแถวสาม ถูกพัฒนาให้สามารถปรับเปลี่ยนพื้นที่ได้อย่าง
อเนกประสงค์ เก็บของสะดวก และนั่งสบาย ลงตัวกับทุกความต้องการ





โปรดตรวจสอบความปลอดภัยก่อนออกรถ

360°






360°



ABOUT SAFETY

SMART TECHNOLOGY

หลากหลายเทคโนโลยี เพื่อตอบโจทย์ความปลอดภัย

- 
360° กล้อง 4 จุดรอบคัน (360° View Camera) พร้อมเส้นกะระยะขณะเข้าเกียร์ถอยหลัง (Rear Parking Guidelines) ช่วยเพิ่มความปลอดภัย และความมั่นใจในการขับขี แม้ต้องจอดรถในที่แคบ
- 
ESC ระบบควบคุมเสถียรภาพการทรงตัวของรถ (ESC) ช่วยเบรก และลดกำลังเครื่องยนต์ ในกรณีรบกวนการควบคุม
- 
ABS ระบบเบรกป้องกันล้อล็อก (ABS) ช่วยป้องกันไม่ให้รถสิ้นไกล หรือเสียการทรงตัว
- 
EBD ระบบกระจายแรงเบรก (EBD) ช่วยกระจายแรงเบรกของแต่ละล้อ เพื่อช่วยควบคุมรถ
- 
BA ระบบเสริมแรงเบรก (BA) ช่วยให้ระยะเบรกสั้นลงเมื่อมีการเบรก
- 
HSA ระบบช่วยการออกตัว ขณะรถอยู่บนทางลาดชัน (HSA) ช่วยป้องกันไม่ให้รถไถล ขณะเบรกบนเนิน หรือทางลาดชัน
- 
TCS ระบบป้องกันการลื่นไถล และล้อหมุนฟรี (TCS) ป้องกันล้อหมุนฟรีบนพื้นเปียกหรือพื้นทราย ยึดเกาะถนนดียิ่งขึ้น
- 
ESS ระบบไฟกระพริบฉุกเฉินอัตโนมัติ ขณะเบรกกระทันหัน (ESS) ช่วยส่งสัญญาณไฟเตือนรถคันหลัง เมื่อมีการเบรกกระทันหัน
- 
TPMS ระบบตรวจวัด และแจ้งเตือนแรงดันลมยาง (TPMS) ตรวจสอบความดันอากาศในลมยางบนหน้าจอดีไซน์
- 
Park Assist เซ็นเซอร์ด้านหน้า และหลัง (Front and Rear Park Assist) ช่วยส่งสัญญาณเสียงเตือน เมื่อรถเข้าใกล้สิ่งกีดขวาง
- 
SRS กุญแจนิรภัย (SRS - Airbags) 4 จุด ให้ความมั่นใจในความปลอดภัยยิ่งขึ้น



SMART TECHNOLOGY

สัมผัสมิติใหม่แห่งความสุข...พบความสำเร็จครั้งใหม่ผ่านหลากหลายเทคโนโลยีสุดล้ำ บนหน้าจอระบบสัมผัสขนาด 10.4 นิ้ว ให้คุณควบคุมทุกสิ่งได้ตั้งใจต้องการ

1. ระบบเชื่อมต่อการสื่อสาร และความบันเทิง **Chevrolet Link** ที่ถูกพัฒนาให้ก้าวล้ำไปอีกขั้น สะท้อนไลฟ์สไตล์ที่เป็นคุณ ผ่านการเชื่อมต่อโทรศัพท์กับหน้าจอ 10.4 นิ้ว

2. ลำโพง **Infinity by Harman** ระบบเสียงแบบรอบทิศทางมากถึง 9 จุด กับพลังเสียงคุณภาพ สะกดทุกโสตประสาท ทั้งห้องโดยสาร

3. พวงมาลัยเพาเวอร์ไฟฟ้า (**EPS**) แปรผันตามความเร็วของรถ ควบคุมแม่นยำ ช่างตั้งใจ ในทุกการขับขี่ เสริม**มัลติฟังก์ชัน** ที่สามารถควบคุมการทำงานระบบเสียง และการเชื่อมต่อการสื่อสาร พร้อมมี**ระบบล็อกความเร็วอัตโนมัติ (Cruise Control)**

4. ระบบเบรกมือไฟฟ้า (**EPB**) และระบบหน่วงแรงเบรกอัตโนมัติ (**AVH**) ช่วยป้องกันการไหลของรถ โดยไม่ต้องเหยียบเบรกค้าง ให้คุณสะดวกสบายกว่าที่เคย...

5. กุญแจอัจฉริยะ: (**PEPS**) ระบบ **Keyless Entry** พร้อมระบบป้องกันการโจรกรรม (Immobilizer)

6. ปุ่มสตาร์ทรถอัตโนมัติ **Push Start** ให้คุณสตาร์ทรถได้ง่ายด้วยปลายนิ้ว โดยไม่ต้องเสียบกุญแจ



2



3



4



5




6

ข้อมูลเฉพาะทางเทคนิค และอุปกรณ์มาตรฐาน


รุ่น	LS 5 ที่นั่ง	LT 7 ที่นั่ง	PREMIER 7 ที่นั่ง
เครื่องยนต์	เบนซิน ดับเบิลโอเวอร์เฮดแคมชาฟท์ (DOHC) แถวเรียง 4 สูบ 16 วาล์ว พร้อมระบบวาล์วแปรผัน (DWT) และระบบเทอร์โบชาร์จเจอร์		
แบบ			
ปริมาตรกระบอกสูบ (ซีซี.)	1,451		
ความกว้างกระบอกสูบ x ระยะชัก (มม.)	73.8 x 84.7		
อัตราส่วนกำลังอัด	9.8:1		
กำลังสูงสุด (แรงม้า PS (กิโลวัตต์) / รอบ / นาที)	143 (105) / 5,000		
แรงบิดสูงสุด (นิวตัน - เมตร / รอบ / นาที)	250 / 2,400		
ความจุถังน้ำมัน (ลิตร)	52		
ระบบส่งกำลัง			
ระบบเกียร์	เกียร์อัตโนมัติ แปรผันแบบต่อเนื่อง CVT พร้อม Shifting Control 8 สปีด		
อัตราทดเกียร์	2.631 - 0.378		
เกียร์ถอยหลัง	1.754		
อัตราทดเฟืองท้าย	5.511		
ระบบขับเคลื่อน	ขับเคลื่อน 2 ล้อ		
ระบบบังคับเลี้ยว			
แบบ	แรคนอนตีพีนियัม พร้อมเพาเวอร์ช่วยผ่อนแรงด้วยระบบไฟฟ้า (Electric Power Steering)		
ระบบกันสะเทือน			
หน้า	แบบแมคเฟอร์สันสตรัท อิสระ พร้อมเหล็กกันโคลง		
หลัง	แบบมัลติลิงก์อิสระ พร้อมเหล็กกันโคลง		
ระบบเบรก			
หน้า	ดิสก์เบรก พร้อมช่องระบายความร้อน		
หลัง	ดิสก์เบรก		
ล้อ และยาง			
ขนาดล้อ	17" x 6.5	17" x 6.5 สปอร์ต ทุโกน	
ขนาดยางหน้า และหลัง	215 / 60 R17		
มิติของรถ			
ตัวถังภายนอก (ความกว้าง x ความยาว x ความสูง (มม.))	1,835 x 4,655 x 1,760		
ระยะฐานล้อ (มม.)	2,750		
ความกว้างช่วงล้อหน้า / หลัง (มม.)	1,554 / 1,549		
ระยะต่ำสุดจากพื้น (มม.)	175		
น้ำหนักกรก (กก.)	1,520	1,600	1,630
อุปกรณ์มาตรฐานภายนอก			
ระบบกุญแจอัจฉริยะ: PEPS (Passive Entry / Passive Start)	-	●	●
กระจหน้า	โครเมียม / สีเทา	โครเมียม / โครเมียมแบบด้าน	โครเมียม / โครเมียมแบบด้าน
กันชนหน้า และหลัง พร้อมแผงกันกระแทกกรอบคัน	●	●	●
คิ้วขอบหน้าต่าง	สีดำ	โครเมียม	โครเมียม
ชุดซันล้อ กิ่ง 4 ล้อ	●	●	●
มือจับประตู	สีเดียวกับตัวรถ	●	สีเดียวกับตัวรถ พร้อมแถบคาดโครเมียม
สปอยเลอร์หลัง พร้อมไฟเบรกดวงที่ 3 แบบ LED	●	●	●
ซันรูฟแบบพาโนรามิก พร้อมระบบเปิด-ปิด One-touch (Panoramic Sunroof)	-	-	●
ราวบรรทุกสัมภาระบนหลังคา	●	●	●
เสาอากาศครีมนิรลดาบ	●	●	●
ไฟส่องสว่างเวลากลางวันแบบ LED (Daytime Running Lights)	-	-	●
ไฟหน้าแบบโปรเจกเตอร์ ปรับระดับสูง-ต่ำ	แบบฮาโลเจน		แบบ LED
ไฟตัดหมอกคู่หน้า	-	●	●
ไฟตัดหมอกคู่หลัง	●	●	●
ระบบไฟนำทางเข้าบ้าน (Walk Me Home)	●	●	●
กระจกมองข้างปรับระดับไฟฟ้า พร้อมสัญญาณไฟเลี้ยวแบบ LED	●	●	●
กระจกมองข้างปรับระดับไฟฟ้า	-	●	●
ระบบปิดน้ำฝนด้านหน้าแบบปรับจังหวะ	●	พร้อมปรับตั้งท่วงเวลา	
ระบบปิดน้ำฝนด้านหลังแบบปรับจังหวะ	-	●	●

- ตัวอย่างสีจากภาพอาจสีจริงของรถ เนื่องจากระบบการพิมพ์ • ภาพที่เห็นได้เป็นการโฆษณา รายละเอียดงานสีในภาพอาจแตกต่างกันจากจริงที่จำหน่ายจริง
- บริษัท เซฟโรเลต เซลส์ (ประเทศไทย) จำกัด ขอสงวนสิทธิ์ในการเปลี่ยนแปลงรายละเอียด และแบบประกอบต่างๆ โดยไม่ต้องแจ้งให้ทราบล่วงหน้า
- บริษัท เซฟโรเลต เซลส์ (ประเทศไทย) จำกัด และบริษัท เซฟโรเลต เซลส์ (ประเทศไทย) จำกัด ขอสงวนสิทธิ์ในการนำรถออกจำหน่ายภายใต้ชื่อ เซฟโรเลต และแบบตัว ไปใช้โดยไม่ได้รับอนุญาต




CHEVROLET


COMPLETE CARE




Warranty
รับประกันคุณภาพนานถึง 3 ปี หรือ 100,000 กิโลเมตร




Chevrolet Mobile Service
บริการพิเศษสำหรับบริการลูกค้ารายเดือนนอกสถานที่



Chevrolet Call Center
ศูนย์ลูกค้าสัมพันธ์ เซฟโรเลต โทร. 1734



Chevrolet Roadside Assistance
บริการช่วยเหลือฉุกเฉินตลอด 24 ชั่วโมง

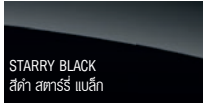



Chevy Plus
บริการ และสิทธิพิเศษต่างๆ สำหรับลูกค้าชั้นสำคัญของเซฟโรเลต

หมายเหตุ : เนื่องจากการรับประกัน 3 ปี หรือ 100,000 กม. (แล้วแต่อย่างใดอย่างหนึ่งก่อน) และบริการช่วยเหลือฉุกเฉินตลอด 24 ชั่วโมง อาจมีค่าใช้จ่ายเพิ่มเติม ในกรณีที่การจะละเอียดและเงื่อนไขการให้บริการเพิ่มเติมได้ที่ www.chevrolet.co.th หรือ โทร. 1734

รุ่น	LS 5 ที่นั่ง	LT 7 ที่นั่ง	PREMIER 7 ที่นั่ง
อุปกรณ์มาตรฐานภายใน			
พวงมาลัยพวงมาลัย	-	-	●
ระบบควบคุมความเร็วอัตโนมัติ (Cruise Control)	-	-	●
พวงมาลัยมัลติฟังก์ชัน ควบคุมเครื่องเสียง พร้อมปุ่มรับ-วางสายโทรศัพท์	●	●	●
ระบบสตาร์ทเครื่องยนต์อัจฉริยะ (Push Start)	-	●	●
จอแสดงผลข้อมูลการขับขี่ (Multi Information Display)	ขนาด 4"	ขนาด 4"	จอสี ขนาด 7" แบบ TFT
กระจกมองหลังปรับแสงสะท้อน (Electrochromic)	●	●	●
ระบบปรับอากาศ	Electronic	Electronic	Auto
ระบบปรับอากาศแบบแยกส่วน สำหรับผู้โดยสารตอนที่ 2	●	●	●
ระบบปรับอากาศแบบแยกส่วน สำหรับผู้โดยสารตอนที่ 3	-	●	●
เบาะนั่งสำหรับผู้ขับขี่ปรับ 6 ทิศทาง	●	●	แบบไฟฟ้า
เบาะนั่งสำหรับผู้โดยสารปรับ 4 ทิศทาง	●	●	●
วัสดุบุเบาะ:	ผ้ายีนส์ Blue Denim / ผ้าหนังลาย ยีนส์ Blue Denim	หนังสังเคราะห์สี Charcoal Black	
แผงคอนโซลหน้า / หลัง	สี White Pearl		
แผงบังแดดคู่หน้า พร้อมกระจกเงาสำหรับผู้ขับขี่ และผู้โดยสารด้านหน้า	●	●	พร้อมไฟส่องสว่างแบบ LED พร้อมกล่องเก็บแว่นตา
ไฟส่องสว่างภายในห้องโดยสาร และไฟอ่านแผนที่	●	●	●
กระจกไฟฟ้า One touch Up-Down ด้านคนขับ	●	●	●
ช่องจ่ายกระแสไฟ 12 โวลต์ บริเวณคอนโซลกลาง	●	●	●
ช่องเก็บของบริเวณคอนโซลกลาง พร้อมที่วางแก้วน้ำ	●	●	●
ช่องเก็บของบริเวณแผงข้างประตู / หลัง	●	●	●
ช่องเก็บของ สำหรับผู้โดยสารตอนที่ 3	-	●	●
ระบบความปลอดภัย			
โครงสร้างตัวถังนิรภัย และคานเหล็กนิรภัยกันแรงกระแทกจากด้านข้าง	●	●	●
ถุงลมนิรภัย SRS สำหรับผู้ขับขี่ และผู้โดยสารด้านหน้า	●	●	●
ถุงลมด้านข้างสำหรับผู้ขับขี่ และผู้โดยสารด้านหน้า	-	●	●
เข็มขัดนิรภัยแบบ 3 จุด สำหรับผู้ขับขี่ และผู้โดยสาร	●	●	●
ระบบแจ้งเตือนคาดเข็มขัดนิรภัยสำหรับผู้ขับขี่ และผู้โดยสารด้านหน้า	●	●	●
จุดยึดเบาะนั่งสำหรับเด็ก (ISOFIX) สำหรับผู้โดยสารตอนที่ 2	●	●	●
กล้องมองหลัง พร้อมเลนส์กระเษ:	●	●	●
กล้องมองภาพรอบทิศทาง (360° View Camera)	-	-	●
เซ็นเซอร์หน้า ช่วยในการนำรถเข้าจอด (Front Park Assist)	-	-	●
เซ็นเซอร์หลัง ช่วยในการนำรถเข้าจอด (Rear Park Assist)	●	●	●
ระบบตรวจจับ และแจ้งเตือนแรงดันลมยาง (TPMS - Tire Pressure Measuring System)	-	●	●
ระบบเบรกป้องกันล้อล็อก (ABS - Anti-lock Braking System)	●	●	●
ระบบกระจายแรงเบรกแบบไฮดรอลิก (EBD - Electronic Brake Force Distribution)	●	●	●
ระบบเสริมแรงเบรก (BA - Brake Assist)	●	●	●
ระบบป้องกันการลื่นไถล และลื่นบนพื้น (TCS - Traction Control System)	●	●	●
ระบบควบคุมเสถียรภาพการทรงตัวของรถ (ESC - Electronic Stability Control)	●	●	●
ระบบช่วยการออกตัว ขณะรถอยู่บนทางลาดชัน (HSA - Hill Start Assist)	●	●	●
ระบบไฟกระพริบฉุกเฉินอัตโนมัติ ขณะเบรกกระทันหัน (ESS - Emergency Stop Signal)	●	●	●
ระบบเบรกมือไฟฟ้า (Electronic Parking Brake)	●	●	●
ระบบท่วงเบรกอัตโนมัติ (Auto Vehicle Hold)	●	●	●
ระบบใส่พนักที่รถจอด	●	●	●
กุญแจนิรภัยป้องกันการโจรกรรมแบบ Immobilizer และสัญญาณเตือนการโจรกรรม	●	●	●
ระบบเครื่องเสียง			
จอแสดงผลบริเวณคอนโซลกลางแบบระบบสัมผัส	ขนาด 10.4"		
ระบบเชื่อมต่อการสื่อสาร เชฟโรเลต ลิงก์ (Chevrolet Link)	●	●	●
รองรับการเชื่อมต่ออุปกรณ์ด้วยสัญญาณบลูทูธ	●	●	●
ลำโพง	4+2 (ทวีตเตอร์)	Infinity by Harman 4+4 (ทวีตเตอร์) +1 (ซับวูเฟอร์)	●
ช่องเชื่อมต่อ USB	2 ตำแหน่ง	4 ตำแหน่ง	4 ตำแหน่ง

สีมาตรฐาน



วัสดุบุเบาะที่นั่ง



ล้อ และยาง



ล้ออัลลอย มาตรฐาน 17" พร้อมยางขนาด 215 / 60 R17



ล้อสปอร์ต ทุโกน 17" พร้อมยางขนาด 215 / 60 R17

บริษัท เซฟโรเลต เซลส์ (ประเทศไทย) จำกัด สำนักงานใหญ่ 555 อาคาร สรา ทาวเวอร์ 2 ชั้น 28-29 ถนนพหลโยธิน แขวงจตุจักร เขตจตุจักร กรุงเทพฯ 10900
 YR2019-010919-01



facebook.com/chevyclub



instagram.com/chevroletthai



twitter.com/chevroletthai



youtube.com/chevroletthai



chevrolet.co.th