

COLORADO HIGH COUNTRY STORM

CHEVROLET 







เชฟโรเลต โคลราโด ไฮคันทรี สตอร์ม
กระบะอเมริกัน สายพันธุ์สปอร์ต แบบ 4 ประตู
รุ่นท็อปในตระกูลโคลราโด ที่มีดีมากกว่าแกร่ง
กับความเร้าใจล่าสุดที่จะทำให้หัวใจคุณเต้นแรงขึ้น
ด้วยสีใหม่ Orange Crush และ Dark Shadow Metallic

โดดเด่นและแตกต่างอย่างมีเอกลักษณ์ นิยามใหม่ของ การขับเคลื่อนแบบสปอร์ต พร้อมนำคุณทะยานออกจาก กฎเกณฑ์เดิมๆ ด้วยสมรรถนะเหนือชั้นของขุมพลังคูราแมกซ์ ดีเซล วีจี เทอร์โบ ลิขสิทธิ์เฉพาะจากเชฟโรเลต และเกียร์อัตโนมัติ 6 จังหวะ พร้อม Manual Mode ซึ่งเพิ่มอรรถรสการขับขี่ให้เร้าใจยิ่งขึ้น มันใจเต็มเปี่ยมกับ ประสิทธิภาพการขับเคลื่อนซึ่งลุยน้ำลึกได้สูงสุดถึง 800 มม.* นอกจากนี้ คุณยังสามารถเลือกระบบขับเคลื่อนแบบ 4x2 หรือ 4x4 ได้ตรงกับความต้องการ

สัมผัสความรื่นรมย์ขณะเดินทาง ด้วยอุปกรณ์อำนวยความสะดวกที่รายล้อมอยู่รอบห้องโดยสาร ตลอดจน เทคโนโลยีอันล้ำหน้าของระบบเชื่อมต่อการสื่อสารและความบันเทิง รวมถึงระบบความปลอดภัยแบบเต็มพิกัด ซึ่งมอบความอุ่นใจให้คุณตลอดทุกเส้นทาง

เชฟโรเลต โคลราโด ไฮคันทรี สตอร์ม
พลังขับ ที่วัดใจคุณ

EXTERIOR DESIGN



ได้เวลาที่จะออกไปพบประสบการณ์ใหม่กับตัวจริง
พร้อมสัมผัสความเร้าใจยิ่งกว่า กับรถคู่ใจที่พร้อมลุย
ไปด้วยกัน บนเส้นทางสุดท้าทายที่ตัวคุณเป็นผู้เลือกเอง
เชฟโรเลต โคลโรราดา ไฮคันทรี สตอร์ม

นวัตกรรมล่าสุดของกระบะ-เพอร์เมียม สโตนอเมริกัน
ที่พร้อมพาคุณฉีกกฎความเร้าใจ แล้วก้าวข้ามกฎเกณฑ์
แบบเดิมๆ สู่เส้นทางใหม่ ลุยไปทุกที่ที่คุณต้องการ
ด้วยความโดดเด่นที่สะกดสายตา ทุกองศารอบคัน

นอกจากนี้ ยังเสริมความเท่ถึงขีดสุด ด้วยชุดแต่ง
ตีไซเนโอบีเขียว สปอร์ต ทูทรา ทรงพลังมากยิ่งขึ้น
ทั้งสติกเกอร์ตีไซเนสปอร์ต ล้ออัลลอยขนาด 18 นิ้ว
และสปอร์ตบาร์สีดำ ดูด้นยิ่งขึ้น สะท้อนความเท่ในแบบคุณ

เพียบพร้อมด้วยเทคโนโลยีที่คำนึงถึงความปลอดภัย
สูงสุดของพวดยุคใหม่ ทั้งภายนอกและภายในตัวรถ
ได้เวลาแล้วสู่อีกขั้น กับที่สุดของความสมบูรณ์แบบ
เชฟโรเลต โคลโรราดา ไฮคันทรี สตอร์ม



1



2



3



4



5



6

เซฟโรเลต โคลราโด ไฮคันทรี สเตอร์ม โดดเด่นขั้นสุด ด้วยดีไซน์ที่รังสรรค์ โดยทีมออกแบบชั้นนำระดับโลกจากเซฟโรเลต สะท้อนความพรีเมียม คุณค้ำ แข็งแกร่ง พร้อมหยุดทุกสายตากับความโดดเด่นที่ไม่เหมือนใคร แบบฉบับ สุดยอดเยี่ยม:พรีเมียม สไตส์อเมริกันแท้

1. สติ๊กเกอร์สีดำด้านที่ฝากระโปรงหน้า
เสริมความเข้ม คุณค้ำ แตกต่างอย่างลงตัว โดดเด่นท้าทายทุกสายต ด้วยดีไซน์ที่ไม่ซ้ำใคร
2. สติ๊กเกอร์ด้านข้างลายสปอร์ต และมือจับที่เปิดประตูสีดำ
สะท้อนความมีสไตล์ สปอร์ตเต็มขั้น เข้มเกินใคร
3. สปอร์ตบาร์สีดำเงา บ่งบอกความเป็นเอกลักษณ์ที่โดดเด่น
พร้อมสติ๊กเกอร์ 4X4 เพิ่มความสปอร์ต โอบอ้อมยิ่งขึ้น
4. กันชนหลังสีดำ Anthracite และมือจับฟ้ายาตีดำ
พสานความมีสไตล์นำเกรงขาม
5. ล้ออัลลอยดีไซน์สปอร์ต สีดำ 18"
ดูยิ่งขึ้นกับความสปอร์ตสุดเร้าใจ ด้วยยาง หน้า/หลัง ขนาด 265/60 R18
6. กระจกข้างสีดำเงา เสริมความสปอร์ต
โดดเด่นด้วยดีไซน์เข้มลงตัว คุณค้ำเกินใคร

INTERIOR DESIGN

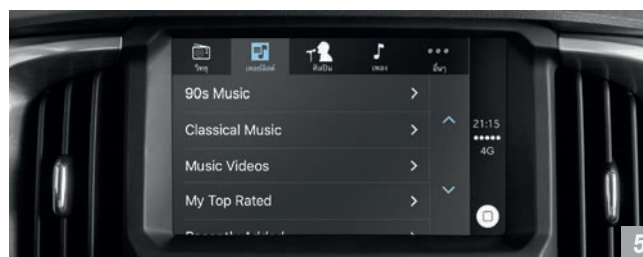
กระบะสตัลอเมริกันหนึ่งเดียวที่ไม่เพียงให้ความใส่ใจกับความโดดเด่นที่ภายนอก แต่ยังพิถีพิถันภายในเป็นพิเศษเช่นเดียวกัน โดยยึดหลักการดีไซน์ที่คำนึงถึงผู้นั่งโดยสารเป็นพิเศษ ด้วยหลักศาสตร์ (Ergonomic Design) ให้คุณเคลื่อนไหวทุกอริยาบทได้อย่างสะดวกสบาย พร้อมอุปกรณ์อำนวยความสะดวกที่เยี่ยมพร้อมรอบคัน

ไม่ว่าจะเป็นสวิตช์ควบคุมในตำแหน่งที่คำนึงถึงการใช้งานของผู้นั่งขับ พร้อมฟังก์ชัน Chevrolet MyLink ระบบเชื่อมต่ออุปกรณ์สื่อสารและความบันเทิง ระบบนำทางอัจฉริยะ ให้อุปกรณ์เพลย์แบ็กและสะดวกสบายยิ่งขึ้นในทุกเส้นทาง นอกจากนี้ พวงมาลัยมัลติฟังก์ชันยังช่วยให้คุณสามารถควบคุมเครื่องเสียงระดับพรีเมียม

เพิ่มอรรถรสในการรับฟังด้วยลำโพงถึง 7 ตำแหน่ง หรือแม้แต่การรับสายเข้า-ออก ก็สามารถทำได้อย่างปลอดภัย โดยไม่ต้องละสายตาขณะขับด้วยระบบเชื่อมต่อโทรศัพท์เคลื่อนที่ผ่านสัญญาณบลูทูธ ที่ให้คุณสนทนาได้อย่างคมชัด ไม่พลาดทุกการติดต่อ พร้อมระบบควบคุมความเร็วอัตโนมัติ (Cruise Control) ที่สามารถปรับตั้ง

ได้อย่างชาญฉลาดจากสวิตช์บนพวงมาลัย และสะดวกสบายยิ่งขึ้น กับเบาะนั่งสำหรับผู้นั่งขับที่ปรับระดับด้วยไฟฟ้าได้ 6 ทิศทาง พร้อมกระจกมองหลังปรับลดแสงสะท้อนอัตโนมัติ (Electrochromic) เย็นฉ่ำไปกับระบบปรับอากาศอัตโนมัติที่กระจายความเย็นทั่วห้องโดยสารได้อย่างดีเยี่ยม

TECHNOLOGY



Chevrolet MyLink ระบบเชื่อมต่อการสื่อสารและความบันเทิง ซึ่งได้รับการพัฒนาให้ก้าวล้ำไปอีกขั้น ครอบคลุมด้วยหลากหลายฟังก์ชันการใช้งาน อันชาญฉลาด ไม่ว่าจะเป็นการฟังข่าวสารจากคลื่นวิทยุช่องประจำ หรือชมซีรีส์เรื่องดังผ่านช่องต่ออุปกรณ์เสริม AUX หรือ USB และสามารถเลือกคุณภาพถ่ายจากอัลบั้มในแบบสโลว์โมชัน พร้อมระบบตัดสัญญาณภาพโดยอัตโนมัติเมื่อมีสายเรียกเข้า ให้คุณควบคุมและสั่งการทำงานได้ง่ายๆ เพียงปลายนิ้วสัมผัสบนจอทัชสกรีนขนาด 8" หรือจะเลือกถ่ายทอดคำสั่งผ่านระบบสั่งการด้วยเสียง (Voice Recognition) โดยไม่ต้องละมือจากพวงมาลัย ซึ่งมอบความสะดวกและความปลอดภัยในเวลาเดียวกัน

ที่สำคัญ เชฟโรเลตให้คุณเชื่อมต่อ iPhone เข้ากับ Chevrolet MyLink เพื่อใช้งาน Apple CarPlay™ ได้ก่อนใคร

1. Apple CarPlay™ คือวิธีที่ปลอดภัยกว่า สำหรับการใช้ iPhone ในขณะที่ขับขี่เฉพาะฟังก์ชันสำคัญใน iPhone จะปรากฏอยู่บนจอทัชสกรีน เพื่อให้คุณเลือกใช้งาน ไม่ว่าจะเป็นโทรศัพท์ ข้อความ คลังเพลง รวมถึงแอปอื่นๆ

2. Siri® เสมือนหนึ่งผู้ช่วยส่วนตัวที่เดินทางไปกับคุณทุกที่ ให้คุณสั่งการทำงานของฟังก์ชันต่างๆ ใน iPhone ด้วยเสียงของคุณเอง และรองรับการใช้งานภาษาไทย

3. ข้อความ คุณสามารถรับ-ส่งข้อความได้ด้วยคำสั่งเสียง โดยมี Siri® ทำหน้าที่ช่วยอ่านข้อความ และสามารถพิมพ์ข้อความตามเสียงพูดของคุณ โดยไม่ต้องพะวงกับการมองหน้าจอตลอดเวลา

4. โทรศัพท์ ไม่พลาดทุกการติดต่อ ไม่ว่าจะเป็นการรับสาย-โทรออก ปฏิเสธสายเรียกเข้า การโทรกลับสายที่ไม่ได้รับ หรือฟังข้อความเสียง โดยที่คุณไม่ต้องปล่อยมือจากพวงมาลัย

5. เพลง เลือกฟังเพลงโปรดจากคลังเพลงใน iPhone ของคุณ หรือให้ Siri® ช่วยค้นหาเพลงใหม่ๆ จาก Apple Music ก็ย่อมได้

PERFORMANCE

ร่วมพิสูจน์อำนาจของขุมพลังที่แรง ประหยัดน้ำมัน และเป็นมิตรกับสิ่งแวดล้อมในเวลาเดียวกัน ตลอดจนเทคโนโลยีขั้นนำแห่งโลกยานยนต์ซึ่งไม่เพียงแต่มอบสมรรถนะการขับขี่ที่เหนือชั้น ทากยังเชื่อมด้วยฟังก์ชันการใช้งานและความสะดวกสบาย

1. เครื่องยนต์ดูราแมกซ์ ดีเซล วีจี เทอร์โบ 2.5 ลิตร ทะยานสู่ทุกจุดหมายอย่างเราใจไปกับเครื่องยนต์ดูราแมกซ์ ดีเซล คอมมอนเรล ไทเรค อินเจคชั่น ขนาด 2.5 ลิตร 4 สูบ 16 วาล์ว DOHC พร้อมเทอร์โบแปรผัน (VGT - Variable Geometry Turbocharger) และอินเตอร์คูลเลอร์ ผลิตกำลังสูงสุด 180 แรงม้า ที่ 3,600 รอบ/นาที พร้อมแรงบิดสูงสุดถึง 440 นิวตัน-เมตร ที่ 2,000 รอบ/นาที ผลักกำลังทั้งหมดจะถูกถ่ายทอดผ่านเกียร์อัตโนมัติแบบ 6 สปีด พร้อมฟังก์ชัน Manual Mode โดยผู้ขับขี่สามารถกำหนดจังหวะการเปลี่ยนเกียร์ได้ด้วยตนเอง เสมือนหนึ่งการขับขี่ด้วยเกียร์ธรรมดา ซึ่งเพิ่มอรรถรสความเร้าใจให้มากยิ่งขึ้น นอกจากนี้ คุณยังสามารถเลือกระบบขับเคลื่อนแบบ 4x2 หรือ 4x4 ได้ตรงตามต้องการใช้งาน

2. พวงมาลัยเพาเวอร์ ควบคุมการทำงานด้วยระบบไฟฟ้า (Electric Power Steering) พัฒนาการของระบบบังคับเลี้ยวที่มีความเที่ยงตรงและแม่นยำสูง ทั้งยังสามารถปรับน้ำหนักแปรผันตามความเร็วรถ

- ขณะรถวิ่งด้วยความเร็วต่ำ เช่น การขับขึ้นเมืองที่จราจรคับคั่ง หรือการนำรถเข้าจอด พวงมาลัยจะมีน้ำหนักเบา เพื่อช่วยให้การหมุนเลี้ยวทำได้ง่ายขึ้น

- ขณะรถวิ่งด้วยความเร็วสูง เช่น การขับขี่ทางตรงบนมอเตอร์เวย์ พวงมาลัยจะมีน้ำหนักเพิ่มขึ้นตามลำดับ ซึ่งช่วยให้การถือพวงมาลัยนิ่งและมั่นคงมากยิ่งขึ้น นอกจากนี้ การบังคับรถเพื่อหลบหลีกสิ่งกีดขวางอย่างกะทันหัน ก็สามารถทำได้อย่างรวดเร็ว


3. รีโมทสตาร์ท (Remote Start) สัมผัสดีไซน์ใหม่ของกุญแจพร้อมรีโมท คอนโทรล จับถนัดมือและใช้งานสะดวกมากยิ่งขึ้น ให้คุณสตาร์ทเครื่องยนต์จากระยะไกลได้ แม้อยู่นอกตัวรถ ขณะเดียวกันระบบปรับอากาศจะทำงานโดยอัตโนมัติที่อุณหภูมิระดับ 25 เพื่อให้ภายในห้องโดยสารเย็นสบายก่อนออกเดินทาง และสามารถควบคุมกระจกหน้าต่างเลื่อนขึ้น-ลง ทั้ง 4 บาน



1



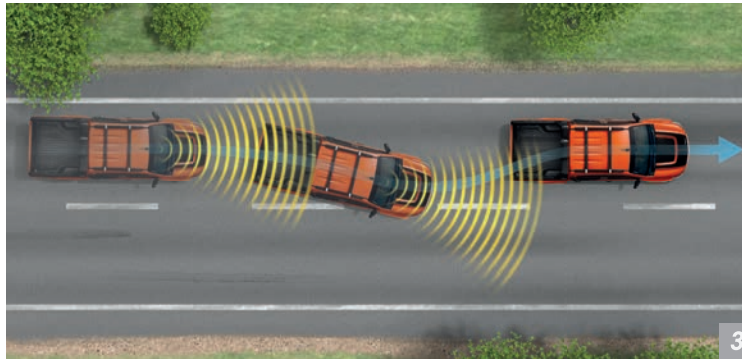
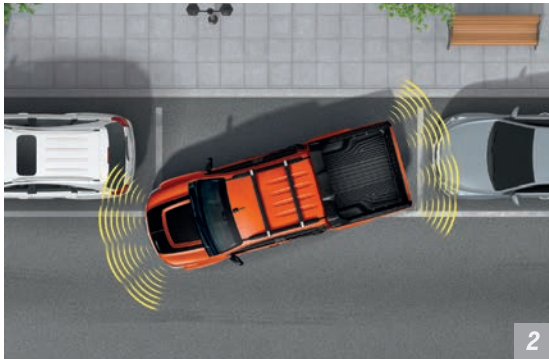
2



3

อุปกรณ์มาตรฐานแตกต่างกันในแต่ละรุ่น กรุณาตรวจสอบข้อมูลเพิ่มเติมได้จากหน้าข้อมูลเฉพาะทางเทคนิค และอุปกรณ์มาตรฐาน ซึ่งอยู่ในใบรจิวส์เล่มนี้

SAFETY



อุปกรณ์มาตรฐานแตกต่างกันในแต่ละรุ่น กรุณาตรวจสอบข้อมูลเพิ่มเติมได้จากหน้าข้อมูลเฉพาะทางเทคนิค และอุปกรณ์มาตรฐาน ซึ่งอยู่ในโบรชัวร์เล่มนี้

ระบบความปลอดภัยในเซฟโรเลต โกลโรราโด ไฮคันทรี สตอร์ม เป็นการผสมผสานแนวคิดเชิงป้องกันก่อนเกิดเหตุ (Active Safety) และเชิงปกป้องเมื่อเกิดเหตุ (Passive Safety) เข้าไว้ด้วยกัน เพื่อเพิ่มความปลอดภัยและปกป้องทุกชีวิตที่อยู่ภายในห้องโดยสารให้ได้รับความปลอดภัยสูงสุด หากเกิดเหตุสุดวิสัยขึ้น

1. ระบบแจ้งเตือนการชนด้านหน้า (Forward Collision Alert) ขณะขับขี่ด้วยความเร็ว 40 กม./ชม. ขึ้นไป กล้องที่ติดตั้งอยู่บริเวณกระจกมองหลังจะวิเคราะห์และประเมินระยะห่างของรถคันหน้าตลอดเวลา หากพบว่ารถเข้าใกล้คันหน้ามากเกินไป ระบบฯ จะส่งสัญญาณภาพและเสียงเตือนให้ผู้ขับขี่ทราบ เพื่อเพิ่มความระมัดระวังมากยิ่งขึ้น

2. เซ็นเซอร์หน้า-หลัง ช่วยในการนำรถเข้าจอด (Front & Rear Park Assist) มอบความสะดวกสบายมากยิ่งขึ้น โดยเซ็นเซอร์ที่ติดตั้งอยู่บริเวณกันชนหน้า-หลังของรถรวม 8 จุด จะส่งสัญญาณภาพและเสียงเตือนให้ผู้ขับขี่ทราบถึงระยะห่างของรถกับสิ่งกีดขวาง

3. ระบบช่วยเตือนเมื่อขับขีรถออกนอกช่องทางจราจร (Lane Departure Warning) หากรถวิ่งออกนอกช่องทางจราจร โดยที่ผู้ขับขี่ไม่ตั้งใจหรือไม่ได้เปิดสัญญาณไฟเลี้ยว ขณะขับขี่ด้วยความเร็ว 60 กม./ชม. ขึ้นไป ระบบฯ จะส่งสัญญาณภาพและเสียงเตือนทันที

4. กล้องแสดงภาพด้านหลัง ขณะถอยรถ (Rear Vision Camera) เมื่อเทียบรถอยู่ในตำแหน่ง R ภาพมุมกว้างบริเวณด้านหลังรถ พร้อมเส้นระยะจะปรากฏบนจอภาพแบบเรียลไทม์ ช่วยให้การนำรถเข้าจอดหรือขณะถอยรถสะดวกเพิ่มมากยิ่งขึ้น


5. ถุงลมนิรภัยบริเวณหัวเข่า สำหรับผู้ขับขี่ (Driver Knee Airbag) ครั้งแรกกับอุปกรณ์ความปลอดภัยที่เหนือกว่ามาตรฐานของรถกระบะทั่วไป ช่วยป้องกันไม่ไห้หัวเข่าและส่วนขาด้านล่างของผู้ขับขี่ได้รับบาดเจ็บ เมื่อเกิดอุบัติเหตุที่ด้านหน้ารถ โดยทำงานร่วมกับถุงลมนิรภัย SRS และเข็มขัดนิรภัย

6. ระบบตรวจวัดและแจ้งเตือนแรงดันลมยาง (Tire Pressure Measuring System) จะตรวจสอบแรงดันลมยางทั้ง 4 ล้ออยู่ตลอดเวลา หากพบว่า แรงดันลมยางของล้อหนึ่งล้อใดไม่เหมาะสม ระบบฯ จะแจ้งเตือนให้ผู้ขับขี่ทราบทันที ผ่านจอแสดงผลแบบดิจิทัลอลบนแพงหน้าปัด

ข้อมูลเฉพาะทางเทคนิค และอุปกรณ์มาตรฐาน

| รุ่น | High Country Storm 4x2 | High Country Storm 4x4 |
|---|------------------------|--|
| เครื่องยนต์ | | |
| รหัสเครื่องยนต์ | | LP2 |
| แบบ | | ดีเซล แถวเรียง วางตามยาว 4 สูบ 16 วาล์ว DOHC พร้อมเทอร์โบแปรผัน (VGT) และอินเตอร์คูลเลอร์ |
| ระบบจ่ายเชื้อเพลิง | | คอมมอนเรล ใต้รถ อินเจคชัน |
| ปริมาตรกระบอกสูบ (ซีซี.) | | 2,499 |
| ความกว้างกระบอกสูบ x ระยะชัก (มม.) | | 92 x 94 |
| อัตราส่วนกำลังอัด | | 16.5 : 1 |
| กำลังสูงสุด (กิโลวัตต์ (แรงม้า PS) / รอบ/นาที) | | 132 (180) / 3,600 |
| แรงบิดสูงสุด (นิวตัน-เมตร (กิโลกรัม-เมตร) / รอบ/นาที) | | 440 (45) / 2,000 |
| ความจุถังน้ำมัน (ลิตร) | | 76 |
| ระบบขับเคลื่อน | | |
| แบบ | ขับเคลื่อน 2 ล้อ | ขับเคลื่อน 4 ล้อ |
| ระบบส่งกำลัง | | |
| แบบ | | เกียร์อัตโนมัติ 6 จังหวะ พร้อมฟังก์ชัน Manual Mode |
| ระบบบังคับเลี้ยว | | |
| แบบ | | แรกแอนด์พิเนียน พร้อมพาวเวอร์ช่วยผ่อนแรง ควบคุมการทำงานด้วยระบบไฟฟ้า (Electric Power Steering) |
| อัตราส่วนเลี้ยวแคบสุด (ม.) | | 6.35 |
| ระบบกันสะเทือน | | |
| หน้า | | อิสระ พีกนกลสองชั้น พร้อมคอยล์สปริง และโช้คอัพแก๊ส |
| หลัง | | สปริงเป็นรูปครึ่งวงรี พร้อมโช้คอัพแก๊ส |
| ระบบเบรก | | |
| หน้า | | ดิสก์เบรก พร้อมครีบริเบรยความเร็วขนาด 300 มม. |
| หลัง | | ดรัมเบรก ขนาด 295 มม. |
| หม้อลมเบรก | | ขนาด 10.5" |
| ล้อและยาง | | |
| ขนาดล้อ | | อัลลอย สีดำ 18" |
| ขนาดยางหน้า และหลัง | | 265/60 R18 |
| มิติของรถ | | |
| ความกว้าง x ความยาว x ความสูง (มม.) | 1,874 x 5,408 x 1,859 | 1,874 x 5,408 x 1,852 |
| ระยะฐานล้อ (มม.) | | 3,096 |
| ความกว้างช่วงล้อหน้า/หลัง (มม.) | | 1,570 |
| ระยะต่ำสุดจากพื้น (มม.) | 236 | 216 |
| ระบบความปลอดภัย | | |
| ถุงลมปัดภัย SRS สำหรับผู้ขับขี่และผู้โดยสารด้านหน้า | • | • |
| ถุงลมปัดภัยบริเวณหัวเข่า สำหรับผู้ขับขี่ | • | • |
| เข็มขัดนิรภัยแบบ 3 จุด ปรับระดับสูง-ต่ำได้ พร้อมระบบผ่อนแรงและรั้งกลับอัตโนมัติ (Pretensioner and Load Limiter) สำหรับผู้ขับขี่และผู้โดยสารด้านหน้า | • | • |
| เข็มขัดนิรภัยแบบ 3 จุด สำหรับผู้โดยสารด้านหลังทุกตำแหน่ง | • | • |
| โครงสร้างตัวถังปัดภัยและคานเหล็กนิรภัยกันแรงกระแทกจากด้านข้าง | • | • |
| ระบบแจ้งเตือนการชนด้านหน้า (Forward Collision Alert) | • | • |
| ระบบเตือนเมื่อขับเบี่ยงออกนอกช่องจราจร (Lane Departure Warning) | • | • |
| เซ็นเซอร์หน้า-หลัง ช่วยในการจอดรถ (Front & Rear Park Assist) | • | • |
| กล้องแสดงภาพด้านหลังบนจอแสดงผล (Rear Vision Camera) | • | • |
| ระบบควบคุมเสถียรภาพการทรงตัวของรถ (ESC - Electronic Stability Control) | • | • |
| ระบบควบคุมเสถียรภาพของรถ ขณะลากจูง (TSC - Trailer Sway Control) | • | • |
| ระบบป้องกันการพลิกคว่ำ (ARP - Anti Rolling Protection) | • | • |
| ระบบป้องกันการลื่นไถลและล็อกทวนฟรี (TCS - Traction Control System) | • | • |
| ระบบช่วยการออกตัว ขณะรถอยู่บนทางลาดชัน (HSA - Hill Start Assist) | • | • |
| ระบบควบคุมความเร็วอัตโนมัติ ขณะรถลงทางลาดชัน (HDC - Hill Descent Control) | • | • |
| ระบบตรวจวัดและแจ้งเตือนแรงดันลมยาง (Tire Pressure Measuring System) | • | • |
| ระบบช่วยเบรกกระทันหัน (PBA - Panic Brake Assist) | • | • |
| ระบบเบรกป้องกันล้อล็อก (ABS - Anti-lock Braking System) | • | • |
| ระบบกระจายแรงเบรก (EBD - Electronic Brake Force Distribution) | • | • |
| ระบบไฟฟ้ที่กระจกหลัง | • | • |
| กุญแจนิรภัยป้องกันการโจรกรรมแบบ Immobilizer | • | • |
| สัญญาณเตือนการโจรกรรม | • | • |
| แป้นกันกระแทกใต้ห้องเครื่อง | • | • |

มิติของรถ



ล้อและยาง



ล้ออัลลอยสีดำ 18"
พร้อมยางขนาด 265/60 R18

| รุ่น | High Country Storm 4x2 | High Country Storm 4x4 |
|--|------------------------|------------------------|
| อุปกรณ์มาตรฐานภายนอก | | |
| กุญแจแบบพับเก็บได้ พร้อมรีโมท คอนโทรล ควบคุมการสตาร์ทเครื่องยนต์ | • | • |
| พร้อมสิ่งการให้ระบบปรับอากาศภายในห้องโดยสาร ทำงานโดยอัตโนมัติ (Remote Start) | • | • |
| เซ็นเซอร์ตรวจจับปริมาณน้ำฝนและควบคุมการทำงานของปิดน้ำฝนอัตโนมัติ (Auto Rain Sensor) | • | • |
| ไฟส่องสว่างสำหรับรถขับเคลื่อนสี่ล้อเวลากลางวัน แบบ LED (LED Daytime Running Lights) | • | • |
| ไฟหน้าแบบฮาโลเจน | • | • |
| ระบบเปิด-ปิดไฟหน้าอัตโนมัติ | • | • |
| ไฟตัดหมอกหน้า | • | • |
| ไฟท้าย และไฟเบรกควงที่ 3 แบบ LED | • | • |
| กระจกมองข้างปรับระดับ และพับเก็บได้ด้วยระบบไฟฟ้า | • | • |
| กระจกมองข้างพร้อมสัญญาณไฟเลี้ยว (สีดำเงา Metallic) | • | • |
| กระจกหน้าสองชั้น พร้อมกรอบโครเมียม | • | • |
| กันชนหน้า | • | • |
| กันชนหลัง (สีดำ Anthracite) | • | • |
| บันไดข้าง (Side Step) | • | • |
| ราวบรรทุกสัณฐานระบบหลังคา | • | • |
| เสากลางระหว่างประตู (B-Pillar) แบบสีดำเงา (High Gloss) | • | • |
| มือจับที่เปิดประตู (สีดำเงา Metallic) | • | • |
| มือจับที่เปิดฝากระโปรงท้าย (สีดำ Anthracite) | • | • |
| ที่วางของหน้าห้อง (สีดำ Anthracite) | • | • |
| ตัวรถด้านข้างพร้อมสติกเกอร์ตกแต่งสีดำลายสปอร์ต | • | • |
| ฝากระโปรงหน้าพร้อมสติกเกอร์ตกแต่งสีดำด้าน และสัญลักษณ์ High Country | • | • |
| สปอร์ตบาร์ (สีดำเงา Metallic) | • | • |
| อุปกรณ์มาตรฐานภายใน | | |
| ระบบปรับอากาศแบบอัตโนมัติ | • | • |
| ระบบควบคุมความเร็วอัตโนมัติ (Cruise Control) ซึ่งการทำงานได้จากสวิตช์บนพวงมาลัย | • | • |
| พวงมาลัยแพนเวอร์ ควบคุมการทำงานด้วยระบบไฟฟ้า (Electric Power Steering) | • | • |
| ปรับระดับสูง-ต่ำได้ และปรับน้ำหนักตามความเร็วรถ | • | • |
| การทำงานของเครื่องเสียง และโทรทัศน์เคลื่อนที่ | • | • |
| ควบคุมได้จากสวิตช์บนพวงมาลัย (พวงมาลัยมีสติ๊กเกอร์กัน) | • | • |
| พวงมาลัยคู่กับคีย์พวงมาลัย | • | • |
| กระจกมองหลังปรับลดแสงสะท้อนอัตโนมัติ (Electrochromic) | • | • |
| Chevrolet MyLink ระบบเชื่อมต่อการสื่อสารและความบันเทิง พร้อมหน้าจอสัมผัสขนาด 8" | • | • |
| และรองรับ Apple CarPlay™ | • | • |
| การเชื่อมต่อโทรศัพท์เคลื่อนที่ ผ่านสัญญาณบลูทูธ (Bluetooth) | • | • |
| ระบบนำทาง (Navigation system) | • | • |
| จอแสดงข้อมูลการเดินทางแบบดิจิทัล | • | • |
| ระบบเสียงแบบพรีเมียม พร้อมลำโพง 7 ตำแหน่ง | • | • |
| กระจกหน้าต่างปรับขึ้น-ลงด้วยระบบไฟฟ้าทั้ง 4 บาน ควบคุมการทำงานได้จากรีโมท คอนโทรล | • | • |
| พร้อมระบบการทำงานแบบวันท์ และหยุดการทำงานเมื่อมีสิ่งกีดขวาง | • | • |
| กระจกหน้าต่างคู่หน้า เลื่อนลงอัตโนมัติเมื่อเปิดประตู และเลื่อนขึ้นอัตโนมัติเมื่อปิดประตู | • | • |
| เซ็นทรัลล็อก | • | • |
| เบาะนั่งคู่หน้า ปรับระดับสูง-ต่ำได้ | • | • |
| เบาะนั่งสำหรับผู้ขับขี่ ปรับระดับได้ 6 ทิศทาง ด้วยระบบไฟฟ้า | • | • |
| วัสดุหุ้มเบาะนั่ง (หนังแท้ / หนังสั้ดสังเคราะห์) | • | • |
| แผงคอนโซลหน้าตกแต่งด้วยสีดำ (Jet Black) | • | • |
| แผงบังแดดคู่หน้า พร้อมกระจกเงาสำหรับผู้โดยสาร และที่เก็บเอกสารสำหรับผู้ขับขี่ | • | • |
| ไฟส่องสว่างภายในห้องโดยสาร | • | • |
| ไฟอ่านแผนที่ พร้อมช่องเก็บแว่นตา | • | • |
| ที่เก็บของเหนือแผงคอนโซล | • | • |
| มือจับบริเวณเสาต้นหน้า | • | • |
| ช่องต่ออุปกรณ์เสริม AUX & USB | • | • |
| ช่องจ่ายกระแสไฟ 12 โวลต์ 3 ตำแหน่ง | • | • |

• คืออย่างอื่นแยกต่างหากจากผู้จำหน่ายรถ • ภาพทั้งหมดใช้เพื่อการโฆษณา รายละเอียดบางส่วนในภาพอาจแตกต่างจากรถที่จำหน่ายจริง


• บริษัท เจนเนอรัล มอเตอร์ส (ประเทศไทย) จำกัด ขอสงวนสิทธิ์ในการเปลี่ยนแปลงรายละเอียด และส่วนประกอบต่างๆ โดยไม่ต้องแจ้งให้ทราบล่วงหน้า

• บริษัท เจนเนอรัล มอเตอร์ส (ประเทศไทย) จำกัด และบริษัท เจนเนอรัล มอเตอร์ส (ประเทศไทย) จำกัด ขอสงวนสิทธิ์ในการนำเครื่องหมายการค้า จีเอ็ม มอเตอร์ส และโลโก้ไปใช้โดยไม่ได้รับอนุญาต

สีมาตรฐาน

| | | |
|--|---|---|
| ORANGE CRUSH สีส้ม | PULL ME OVER RED สีแดง | SUMMIT WHITE สีขาว |
| DARK SHADOW METALLIC สีเทาเข้ม | BLUE ME AWAY METALLIC สีน้ำเงิน | AUBURN BROWN METALLIC สีน้ำตาล |
| | BLACK MEET KETTLE METALLIC สีดำ | SATIN STEEL GREY METALLIC สีเทา |

วัสดุหุ้มเบาะนั่ง



หนังแท้ / หนังสั้ดสังเคราะห์

FIND NEW ROADS™



COMPLETE CARE



Chevrolet Warranty
รับประกันคุณภาพถึง 3 ปี หรือ 100,000 กิโลเมตร



Chevrolet Mobile Service
บริการพิเศษสำหรับการดูแลรถยนต์นอกสถานที่



Chevrolet Call Center
ศูนย์ลูกค้าสัมพันธ์ เชvrolet โทร. 1734



Chevrolet Roadside Assistance
บริการช่วยเหลือฉุกเฉินตลอด 24 ชั่วโมง



Chevy Plus
บริการ และสิทธิพิเศษต่างๆ สำหรับลูกค้าสำคัญของเชvrolet

หมายเหตุ : เงื่อนไขการรับประกัน 3 ปี หรือ 100,000 กม. (แล้วแต่อย่างใดอย่างหนึ่งก่อน) และบริการช่วยเหลือฉุกเฉินตลอด 24 ชั่วโมง อาจมีค่าใช้จ่ายเพิ่มเติม โปรดศึกษารายละเอียดและเงื่อนไขการให้บริการเพิ่มเติมได้ที่ www.chevrolet.co.th หรือ โทร. 1734

บริษัท เชvrolet เซลส์ (ประเทศไทย) จำกัด สำนักงานใหญ่ 555 อาคาร สภา ทาวเวอร์ 2 ชั้น 28-29 ถนนพหลโยธิน แขวงจตุจักร เขตจตุจักร กรุงเทพฯ 10900

YR2018-140318-01



facebook.com/chevyclub



instagram.com/chevroletthai



twitter.com/chevroletthai



youtube.com/chevroletthai



chevrolet.co.th